



الفصل الثاني  
القوى العاملة  
CHAPTER II  
LABOUR FORCE

## LABOUR FORCE

## القوى العاملة

In line with the steady growth of the State of Qatar in various aspects of social and economic life along with a growing demand for labor force, comes the importance of statistics and studies on growth, structure and distribution of manpower and labor force as well as their various characteristics of types.

تماشياً مع النمو المطرد الذي تشهده البلاد في شتى نواحي الحياة الاجتماعية والاقتصادية وما واكب ذلك من طلب متزايد على القوى العاملة، تأتي أهمية الإحصاءات والدراسات المتعلقة بنمو وتركيب وتوزيع القوى البشرية وقوة العمل بمختلف أنواعها وخصائصها.

Accordingly, this chapter looks at labor force statistics derived from the data of the labor force survey by sample 2021, conducted by the Planning and Statistics Authority, where data is collected on a monthly basis, and labor force characteristics are published on a quarterly basis on PSA website.

لذا، نعرض في هذا الفصل إحصاءات القوى العاملة من واقع بيانات مسح القوى العاملة بالعينة 2022 الذي نفذته جهاز التخطيط والإحصاء، حيث يتم جمع البيانات بشكل شهري، ويتم نشر خصائص القوى العاملة بشكل ربع سنوي من خلال موقع الجهاز على الإنترنت.

**السكان (15 سنة فأكثر) حسب العلاقة بقوة العمل والجنسية والنوع**  
**POPULATION (15 YEARS AND ABOVE) BY RELATION TO LABOUR FORCE,**  
**NATIONALITY & GENDER**  
**2022**

Table No. (15)

جدول رقم (15)

Nationality	gender	المجموع العام Grand Total	غير النشيطين اقتصادياً Economically Inactive						النشيطون اقتصادياً Economically Active			النوع	الجنسية	
			المجموع Total	أخرى Other	متقاعد Retired	عاجز Disabled	متفرغ للدراسة Student	متفرغ لأعمال المنزل Housewife	المجموع Total	متعطّل سبق له العمل Unemployed with previous employment	متعطّل لم يسبق له العمل Seeking Work for first time			مشتغل Employed
Qatari	Males	109,228	37,004	1,754	11,442	1,471	22,337	0	72,224	62	76	72,086	ذكور	قطريون
	Females	114,046	65,074	1,073	6,916	1,136	28,478	27,471	48,972	0	288	48,684	إناث	
	Total	223,274	102,078	2,827	18,358	2,607	50,815	27,471	121,196	62	364	120,770	المجموع	
Non-Qatari	Males	1,756,370	50,095	4,656	0	686	44,753	0	1,706,275	280	979	1,705,016	ذكور	غير قطريين
	Females	459,703	154,486	2,537	0	1,031	43,473	107,445	305,217	125	989	304,103	إناث	
	Total	2,216,073	204,581	7,193	0	1,717	88,226	107,445	2,011,492	405	1,968	2,009,119	المجموع	
Total	Males	1,865,598	87,099	6,410	11,442	2,157	67,090	0	1,778,499	342	1,055	1,777,102	ذكور	المجموع
	Females	573,749	219,560	3,610	6,916	2,167	71,951	134,916	354,189	125	1,277	352,787	إناث	
	Total	2,439,347	306,659	10,020	18,358	4,324	139,041	134,916	2,132,688	467	2,332	2,129,889	المجموع	

السكان النشيطون اقتصادياً ( 15 سنة فأكثر ) حسب الجنسية والنوع والحالة العملية  
**ECONOMICALLY ACTIVE POPULATION ( 15 YEARS & ABOVE ) BY NATIONALITY,  
 GENDER & EMPLOYMENT STATUS  
 2022**

Table No. (16)

جدول رقم (16)

Employment Status	المجموع Total			غير قطريين Non-Qatari			قطريون Qatari			الحالة العملية
	المجموع Total	إناث Females	ذكور Males	المجموع Total	إناث Females	ذكور Males	المجموع Total	إناث Females	ذكور Males	
Employer	6,559	512	6,047	3,622	355	3,267	2,937	157	2,780	صاحب عمل ويديره
Own Account Worker	1,052	75	977	960	75	885	92	0	92	يعمل لحسابه
Employee	2,122,745	352,325	1,770,420	2,004,942	303,798	1,701,144	117,803	48,527	69,276	يعمل بأجر
<b>Total</b>	<b>2,130,356</b>	<b>352,912</b>	<b>1,777,444</b>	<b>2,009,524</b>	<b>304,228</b>	<b>1,705,296</b>	<b>120,832</b>	<b>48,684</b>	<b>72,148</b>	<b>المجموع</b>

Not including persons seeking work for the first time

لا يشمل المتعطلين الذين لم يسبق لهم العمل

**السكان النشيطون اقتصادياً (15 سنة فأكثر) حسب الجنسية والنوع والمهنة**  
**ECONOMICALLY ACTIVE POPULATION (15 YEARS & ABOVE) BY NATIONALITY ,**  
**GENDER & OCCUPATION**  
**2022**

Table No. (17)

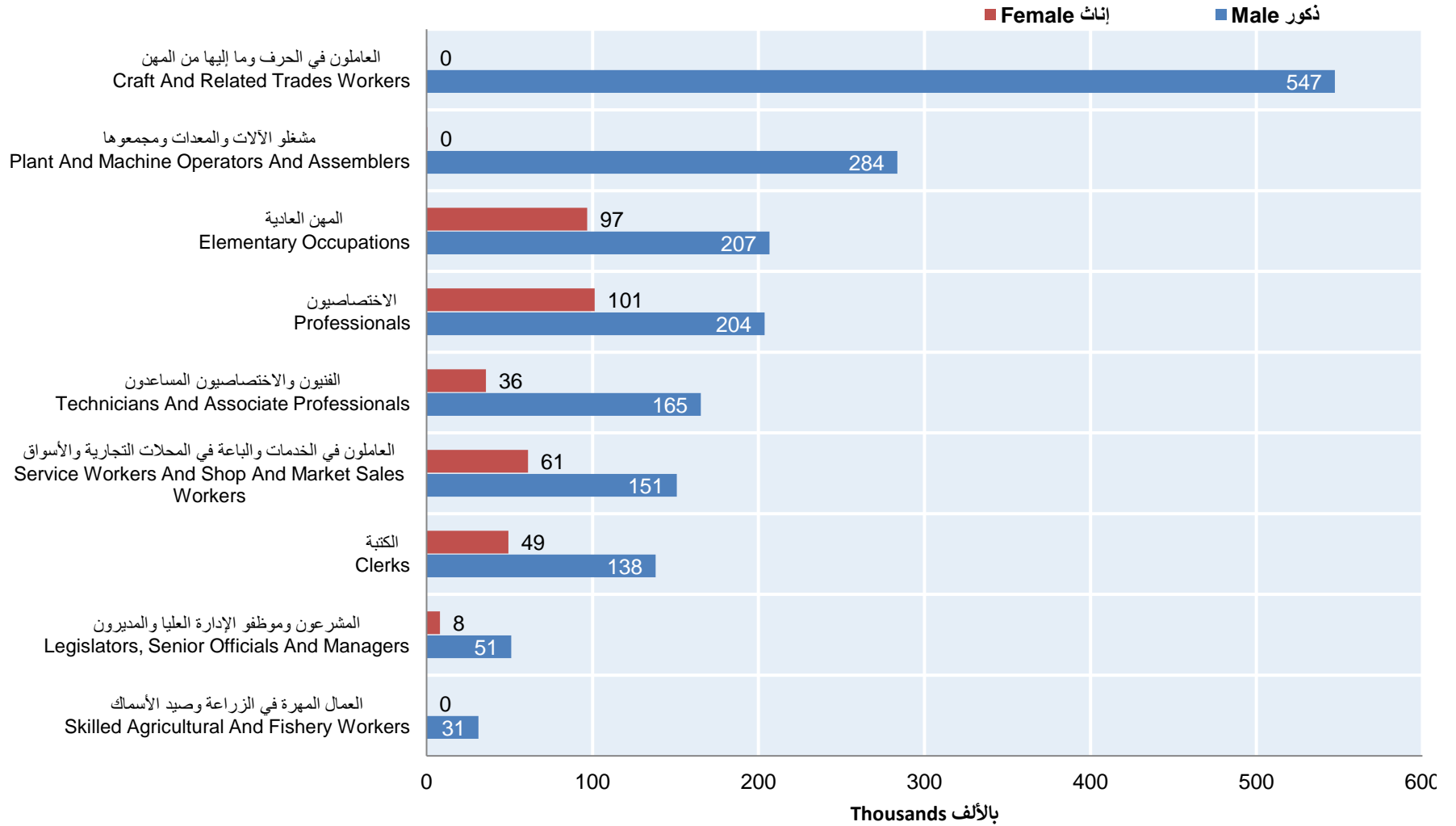
جدول رقم (17)

Occupation	المجموع Total			غير قطريين Non-Qatari			قطريون Qatari			المهنة
	المجموع Total	إناث Females	ذكور Males	المجموع Total	إناث Females	ذكور Males	المجموع Total	إناث Females	ذكور Males	
Legislators, Senior Officials And Managers	59,000	8,048	50,952	45,727	4,551	41,176	13,273	3,497	9,776	المشروعون وموظفو الإدارة العليا والمديرون
Professionals	304,906	101,265	203,641	264,254	78,393	185,861	40,652	22,872	17,780	الاختصاصيون
Technicians And Associate Professionals	200,958	35,698	165,260	181,766	30,025	151,741	19,192	5,673	13,519	الفنيون والاختصاصيون المساعدون
Clerks	187,260	49,235	138,025	148,486	33,908	114,578	38,774	15,327	23,447	الكتابة
Service Workers And Shop And Market Sales Workers	211,872	61,113	150,759	208,521	60,194	148,327	3,351	919	2,432	العاملون في الخدمات والباعة في المحلات التجارية والأسواق
Skilled Agricultural And Fishery Workers	31,325	0	31,325	31,325	0	31,325	0	0	0	العمال المهرة في الزراعة وصيد الأسماك
Craft And Related Trades Workers	547,575	324	547,251	545,017	324	544,693	2,558	0	2,558	العاملون في الحرف وما إليها من المهن
Plant And Machine Operators And Assemblers	284,172	494	283,678	282,620	494	282,126	1,552	0	1,552	مشغلو الآلات والمعدات ومجموعها
Elementary Occupations	303,288	96,735	206,553	301,808	96,339	205,469	1,480	396	1,084	المهن العادية
<b>Total</b>	<b>2,130,356</b>	<b>352,912</b>	<b>1,777,444</b>	<b>2,009,524</b>	<b>304,228</b>	<b>1,705,296</b>	<b>120,832</b>	<b>48,684</b>	<b>72,148</b>	<b>المجموع</b>

Not including persons seeking work for the first time

لا يشمل المتعطلين الذين لم يسبق لهم العمل

السكان النشيطون اقتصادياً (15 سنة فأكثر) حسب النوع و المهنة (بالألف)  
**ECONOMICALLY ACTIVE POPULATION (15 YEARS & ABOVE)**  
**BY GENDER & OCCUPATION (Thousands)**  
**2022**



شكل رقم (7) Graph No. (7)

السكان النشيطون اقتصادياً (15 سنة فأكثر) حسب الجنسية والنوع وفئات العمر  
ECONOMICALLY ACTIVE POPULATION (15 YEARS & ABOVE) BY NATIONALITY ,  
GENDER & AGE GROUPS  
2022

Table No. (18)

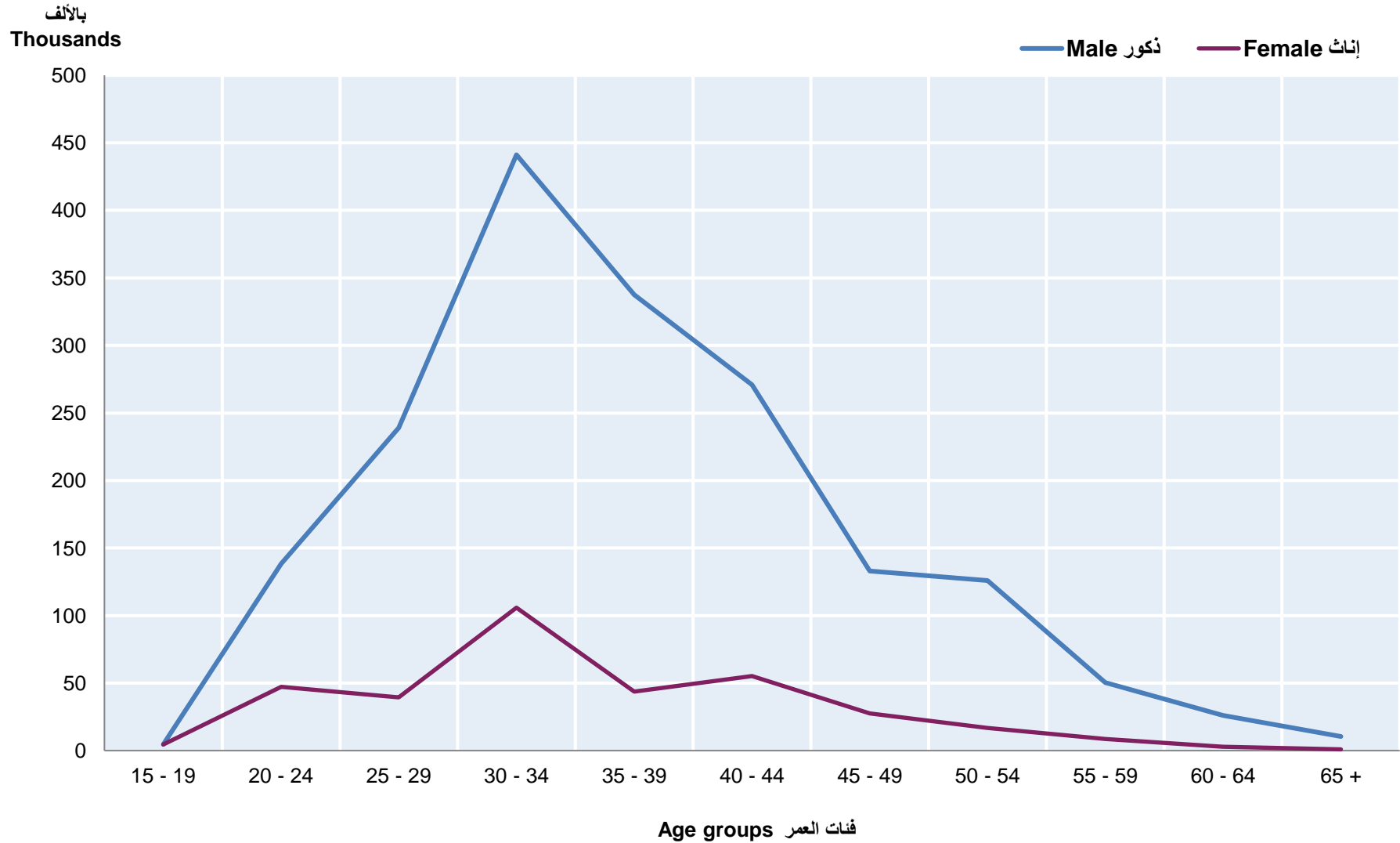
جدول رقم (18)

Age Groups	المجموع Total			غير قطريين Non-Qatari			قطريون Qatari			فئات العمر
	المجموع Total	إناث Females	ذكور Males	المجموع Total	إناث Females	ذكور Males	المجموع Total	إناث Females	ذكور Males	
15 - 19	9,141	4,521	4,620	8,425	4,490	3,935	716	31	685	15 - 19
20 - 24	185,711	47,285	138,426	172,859	44,403	128,456	12,852	2,882	9,970	20 - 24
25 - 29	278,389	39,466	238,923	256,092	29,524	226,568	22,297	9,942	12,355	25 - 29
30 - 34	546,977	105,844	441,133	526,053	97,050	429,003	20,924	8,794	12,130	30 - 34
35 - 39	381,289	43,724	337,565	361,532	34,267	327,265	19,757	9,457	10,300	35 - 39
40 - 44	326,148	55,258	270,890	314,707	49,170	265,537	11,441	6,088	5,353	40 - 44
45 - 49	160,573	27,526	133,047	145,223	21,614	123,609	15,350	5,912	9,438	45 - 49
50 - 54	142,711	16,851	125,860	135,157	14,398	120,759	7,554	2,453	5,101	50 - 54
55 - 59	59,109	8,648	50,461	51,597	5,912	45,685	7,512	2,736	4,776	55 - 59
60 - 64	28,917	2,858	26,059	27,351	2,610	24,741	1,566	248	1,318	60 - 64
65 +	11,391	931	10,460	10,528	790	9,738	863	141	722	65 +
<b>Total</b>	<b>2,130,356</b>	<b>352,912</b>	<b>1,777,444</b>	<b>2,009,524</b>	<b>304,228</b>	<b>1,705,296</b>	<b>120,832</b>	<b>48,684</b>	<b>72,148</b>	<b>المجموع</b>

Not including persons seeking work for the first time

لا يشمل المتعطلين الذين لم يسبق لهم العمل

السكان النشيطون اقتصادياً (15 سنة فأكثر) حسب النوع و فئات العمر (بالألف)  
ECONOMICALLY ACTIVE POPULATION (15 YEARS & ABOVE)  
BY GENDER & AGE GROUP (THOUSAND)  
2022





السكان النشيطون اقتصادياً (15 سنة فأكثر) حسب الجنسية والنوع والحالة التعليمية  
ECONOMICALLY ACTIVE POPULATION (15 YEARS & ABOVE) BY NATIONALITY,  
GENDER & EDUCATIONAL STATUS

2022

Table No. (19)

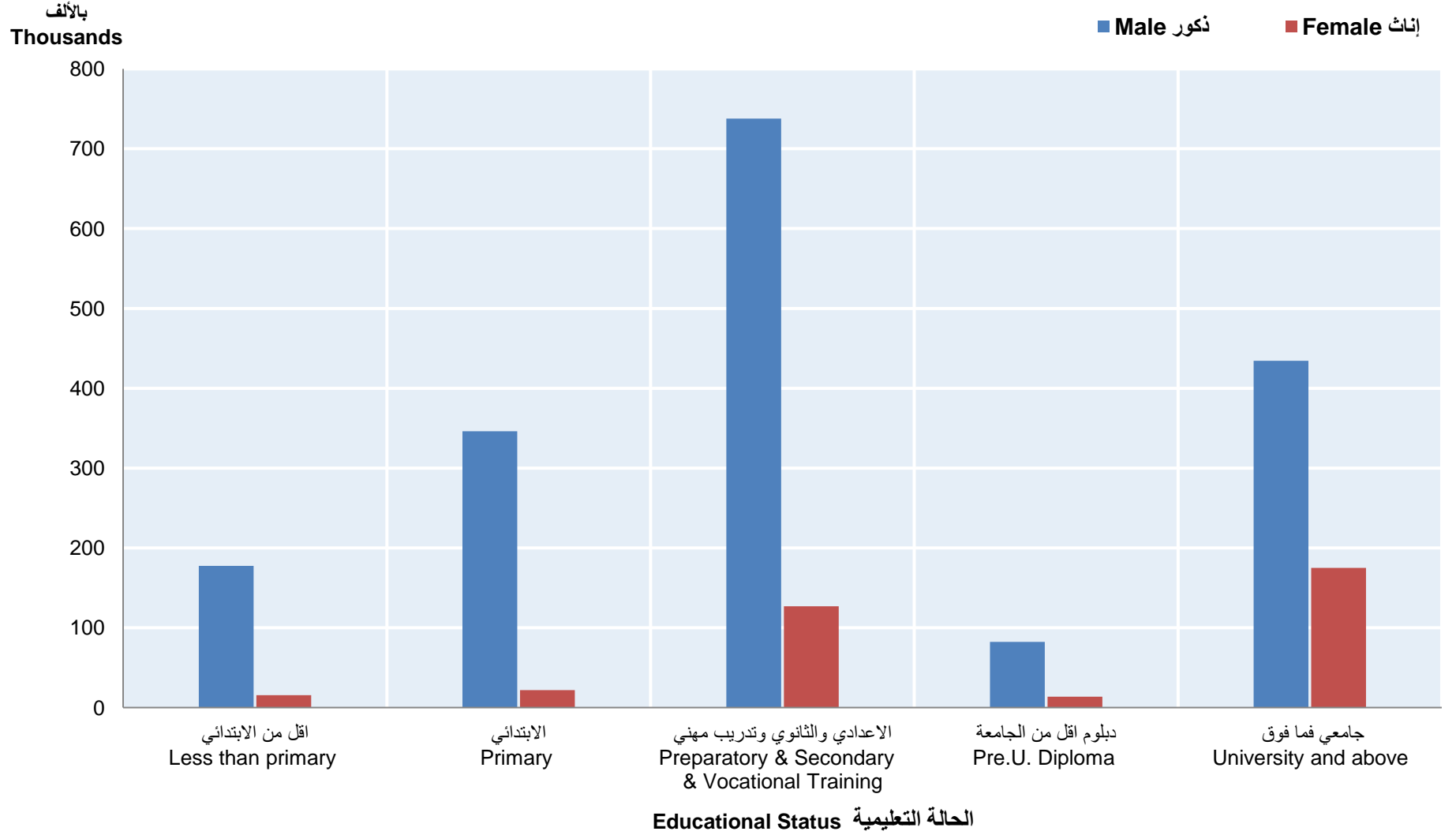
جدول رقم (19)

Educational Status	المجموع Total			غير قطريين Non-Qatari			قطريون Qatari			الحالة التعليمية
	المجموع Total	إناث Females	ذكور Males	المجموع Total	إناث Females	ذكور Males	المجموع Total	إناث Females	ذكور Males	
Illiterate	14,240	31	14,209	14,240	31	14,209	0	0	0	أمية
Read & Write	178,219	15,403	162,816	177,878	15,279	162,599	341	124	217	يقرأ ويكتب
Literacy	371	31	340	371	31	340	0	0	0	محو أمية
Primary	367,744	21,774	345,970	364,377	21,141	343,236	3,367	633	2,734	ابتدائية
Preparatory	496,609	45,017	451,592	488,668	43,277	445,391	7,941	1,740	6,201	إعدادية
Vocational Training	5,040	129	4,911	5,040	129	4,911	0	0	0	تدريب مهني
Secondary	362,743	81,663	281,080	319,714	66,183	253,531	43,029	15,480	27,549	ثانوية
Diploma	95,993	13,758	82,235	94,712	13,619	81,093	1,281	139	1,142	دبلوم
University	551,796	151,006	400,790	495,462	123,725	371,737	56,334	27,281	29,053	جامعي
Higher Diploma	12,654	6,824	5,830	10,300	5,933	4,367	2,354	891	1,463	دبلوم عالي
M.A / M.Sc.	33,196	14,675	18,521	29,109	13,047	16,062	4,087	1,628	2,459	ماجستير
Ph.D.	11,751	2,601	9,150	9,653	1,833	7,820	2,098	768	1,330	دكتوراة
<b>Total</b>	<b>2,130,356</b>	<b>352,912</b>	<b>1,777,444</b>	<b>2,009,524</b>	<b>304,228</b>	<b>1,705,296</b>	<b>120,832</b>	<b>48,684</b>	<b>72,148</b>	<b>المجموع</b>

Not including persons seeking work for the first time

لا يشمل المتعطلين الذين لم يسبق لهم العمل

السكان النشيطون اقتصادياً (15 سنة فأكثر) حسب النوع و الحالة التعليمية (بالآلف)  
ECONOMICALLY ACTIVE POPULATION (15 YEARS & ABOVE) BY GENDER  
EDUCATIONAL STATUS (THOUSAND) &  
2022



السكان النشيطون اقتصادياً (15 سنة فأكثر) حسب الجنسية والنوع والنشاط الاقتصادي

ECONOMICALLY ACTIVE POPULATION (15 YEARS & ABOVE) BY NATIONALITY, GENDER & ECONOMIC ACTIVITY  
2022

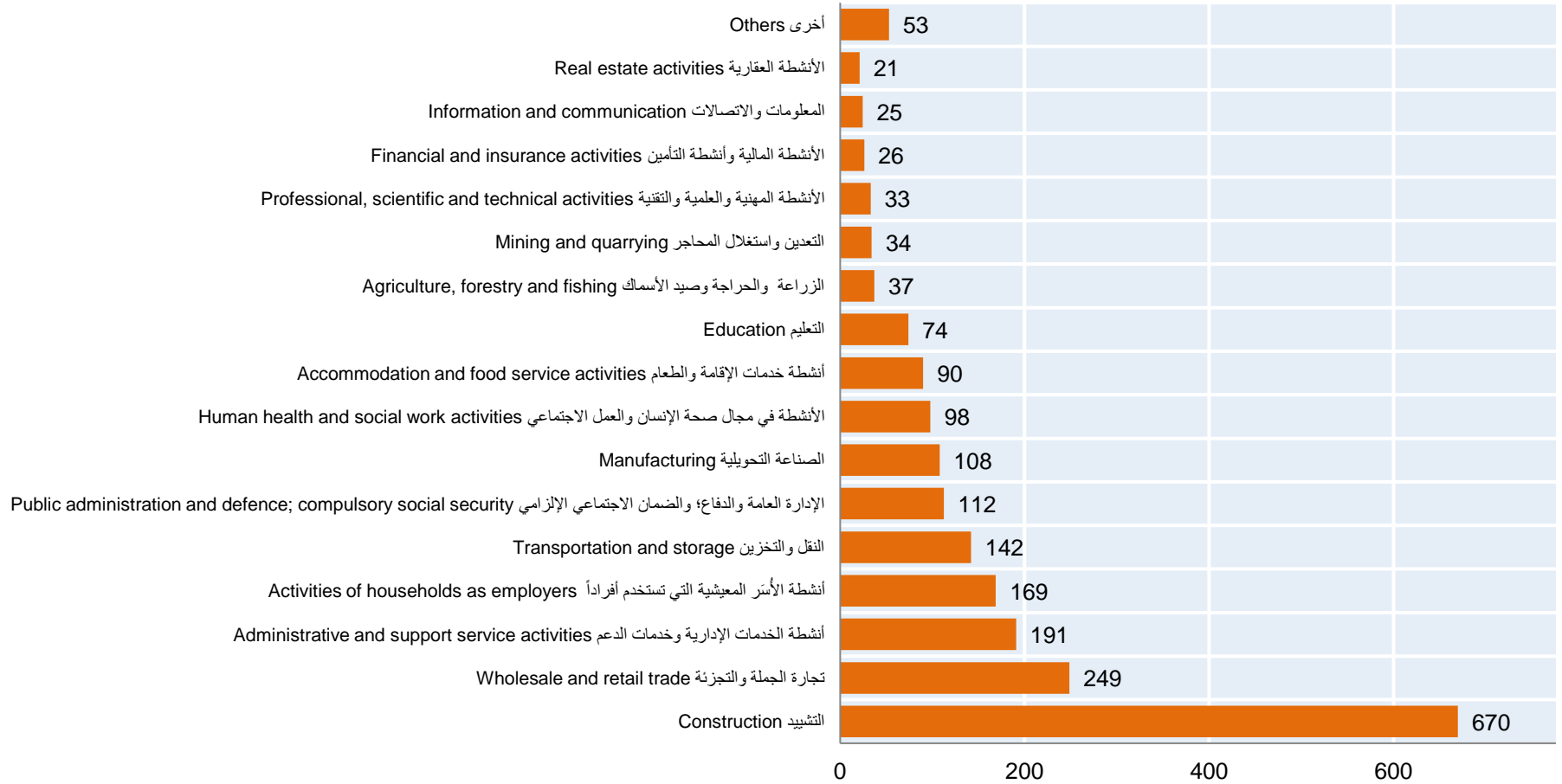
Economic Activity	المجموع Total			غير قطريين Non-Qatari			قطريون Qatari			النشاط الاقتصادي
	المجموع Total	إناث Females	ذكور Males	المجموع Total	إناث Females	ذكور Males	المجموع Total	إناث Females	ذكور Males	
Agriculture, forestry and fishing	36,956	0	36,956	36,893	0	36,893	63	0	63	الزراعة والحراثة وصيد الأسماك
Mining and quarrying	34,155	4,210	29,945	27,522	2,425	25,097	6,633	1,785	4,848	التعدين واستغلال المحاجر
Manufacturing	107,811	2,254	105,557	106,024	2,050	103,974	1,787	204	1,583	الصناعة التحويلية
Electricity, gas, steam and air conditioning supply	14,534	2,718	11,816	12,161	1,602	10,559	2,373	1,116	1,257	إمدادات الكهرباء والغاز والبخار وتكييف الهواء
Water supply; sewerage, waste management and remediation activities	4,546	313	4,233	3,954	140	3,814	592	173	419	إمدادات المياه وأنشطة الصرف وإدارة النفايات ومعالجتها
Construction	669,774	7,122	662,652	668,052	6,889	661,163	1,722	233	1,489	التشييد
Wholesale and retail trade; repair of motor vehicles and motorcycles	248,517	25,773	222,744	246,713	24,945	221,768	1,804	828	976	تجارة الجملة والتجزئة؛ إصلاح المركبات ذات المحركات والدراجات النارية
Transportation and storage	142,021	15,540	126,481	139,083	14,078	125,005	2,938	1,462	1,476	النقل والتخزين
Accommodation and food service activities	89,962	22,791	67,171	88,393	21,677	66,716	1,569	1,114	455	أنشطة خدمات الإقامة والطعام
Information and communication	24,532	5,253	19,279	20,988	3,803	17,185	3,544	1,450	2,094	المعلومات والاتصالات
Financial and insurance activities	26,101	7,106	18,995	21,229	4,523	16,706	4,872	2,583	2,289	الأنشطة المالية وأنشطة التأمين
Real estate activities	20,978	2,024	18,954	19,991	1,583	18,408	987	441	546	الأنشطة العقارية
Professional, scientific and technical activities	32,996	6,159	26,837	32,407	5,988	26,419	589	171	418	الأنشطة المهنية والعلمية والتقنية
Administrative and support service activities	190,775	29,552	161,223	189,550	28,609	160,941	1,225	943	282	أنشطة الخدمات الإدارية وخدمات الدعم
Public administration and defence; compulsory social security	112,403	23,516	88,887	47,692	5,108	42,584	64,711	18,408	46,303	الإدارة العامة والدفاع؛ والضمان الاجتماعي الإلزامي
Education	74,103	41,777	32,326	59,881	30,435	29,446	14,222	11,342	2,880	التعليم
Human health and social work activities	97,719	44,923	52,796	89,166	39,669	49,497	8,553	5,254	3,299	الأنشطة في مجال صحة الإنسان والعمل الاجتماعي
Arts, entertainment and recreation	12,994	3,477	9,517	10,814	2,442	8,372	2,180	1,035	1,145	الفنون والترفيه والتسلية
Other service activities	13,660	4,229	9,431	13,503	4,182	9,321	157	47	110	أنشطة الخدمات الأخرى
Activities of households as employers; undifferentiated goods- and services-producing activities of households for own use	168,626	101,876	66,750	168,626	101,876	66,750	0	0	0	أنشطة الأسر المعيشية التي تستخدم أفراداً؛ وأنشطة الأسر المعيشية في إنتاج سلع وخدمات غير مميزة لاستعمالها الخاص
Activities of extraterritorial organizations and bodies	7,193	2,299	4,894	6,882	2,204	4,678	311	95	216	أنشطة المنظمات والهيئات غير الخاضعة للولاية القضائية الوطنية
<b>Total</b>	<b>2,130,356</b>	<b>352,912</b>	<b>1,777,444</b>	<b>2,009,524</b>	<b>304,228</b>	<b>1,705,296</b>	<b>120,832</b>	<b>48,684</b>	<b>72,148</b>	<b>المجموع</b>

Not including persons seeking work for the first time

لا يشمل المتعطلين الذين لم يسبق لهم العمل

جدول رقم (20)

**السكان النشيطون اقتصادياً (15 سنة فأكثر) حسب النشاط الاقتصادي (بالآلف)**  
**ECONOMICALLY ACTIVE POPULATION (15 YEARS & ABOVE) BY ECONOMIC ACTIVE (THOUSAND)**  
**2022**



**Other Activities including:**

Water supply; sewerage, waste management and remediation activities  
 Activities of extraterritorial organizations and bodies  
 Other service activities  
 Electricity, gas, steam and air conditioning supply

تشمل الأنشطة الأخرى:  
 إمدادات المياه وأنشطة الصرف وإدارة النفايات ومعالجتها  
 أنشطة المنظمات والهيئات غير الخاضعة للولاية القضائية الوطنية  
 أنشطة الخدمات الأخرى  
 إمدادات الكهرباء والغاز والبخار وتكييف الهواء  
 الفنون والترفيه والتسليية

بالآلف  
 Thousands

شكل رقم (10) Graph No.

السكان النشيطون اقتصادياً (15 سنة فأكثر) حسب الجنسية والنوع والقطاع  
ECONOMICALLY ACTIVE POPULATION (15 YEARS & ABOVE) BY NATIONALITY ,  
GENDER & SECTOR  
2022

Table No. (21)

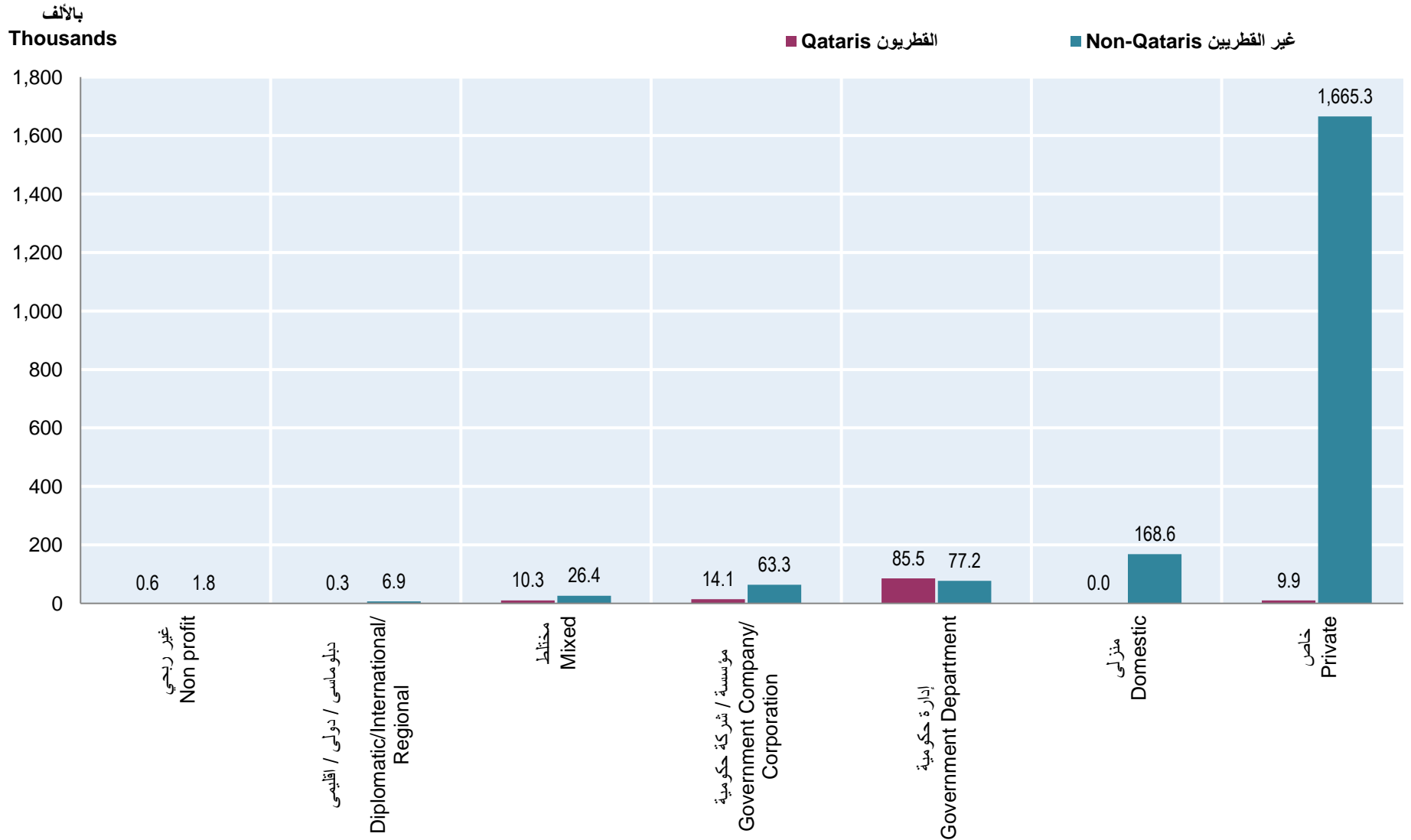
جدول رقم (21)

Sector	المجموع Total			غير قطريين Non-Qatari			قطريون Qatari			القطاع
	المجموع Total	إناث Females	ذكور Males	المجموع Total	إناث Females	ذكور Males	المجموع Total	إناث Females	ذكور Males	
Government Department	162,785	51,119	111,666	77,240	17,822	59,418	85,545	33,297	52,248	إدارة حكومية
Government Company/ Corporation	77,480	24,334	53,146	63,340	17,989	45,351	14,140	6,345	7,795	مؤسسة / شركة حكومية
Mixed	36,696	7,861	28,835	26,350	3,454	22,896	10,346	4,407	5,939	مختلط
Private	1,675,213	164,790	1,510,423	1,665,285	160,528	1,504,757	9,928	4,262	5,666	خاص
Diplomatic/International/ Regional	7,193	2,299	4,894	6,882	2,204	4,678	311	95	216	دبلوماسية / دولية / إقليمي
Non profit	2,363	633	1,730	1,801	355	1,446	562	278	284	غير ربحي
Domestic	168,626	101,876	66,750	168,626	101,876	66,750	0	0	0	منزلي
<b>Total</b>	<b>2,130,356</b>	<b>352,912</b>	<b>1,777,444</b>	<b>2,009,524</b>	<b>304,228</b>	<b>1,705,296</b>	<b>120,832</b>	<b>48,684</b>	<b>72,148</b>	<b>المجموع</b>

Not including persons seeking work for the first time

لا يشمل المتعطلين الذين لم يسبق لهم العمل

السكان النشيطون اقتصادياً (15 سنة فأكثر) حسب الجنسية والقطاع (بالآلاف)  
**ECONOMICALLY ACTIVE POPULATION (15 YEARS & ABOVE)**  
**BY NATIONALITY & SECTOR (THOUSANDS)**  
**2022**



شكل رقم (11) Graph No.

**المشتغلون بأجر (15 سنة فأكثر) ومتوسط الأجر الشهري (بالريال القطري) حسب النوع والمهنة**  
**WORKERS IN PAID EMPLOYMENT (15 YEARS & ABOVE) AND MONTHLY AVERAGE WAGE (Q.R.),**  
**BY GENDER & OCCUPATION**

2022

Table No. (22)

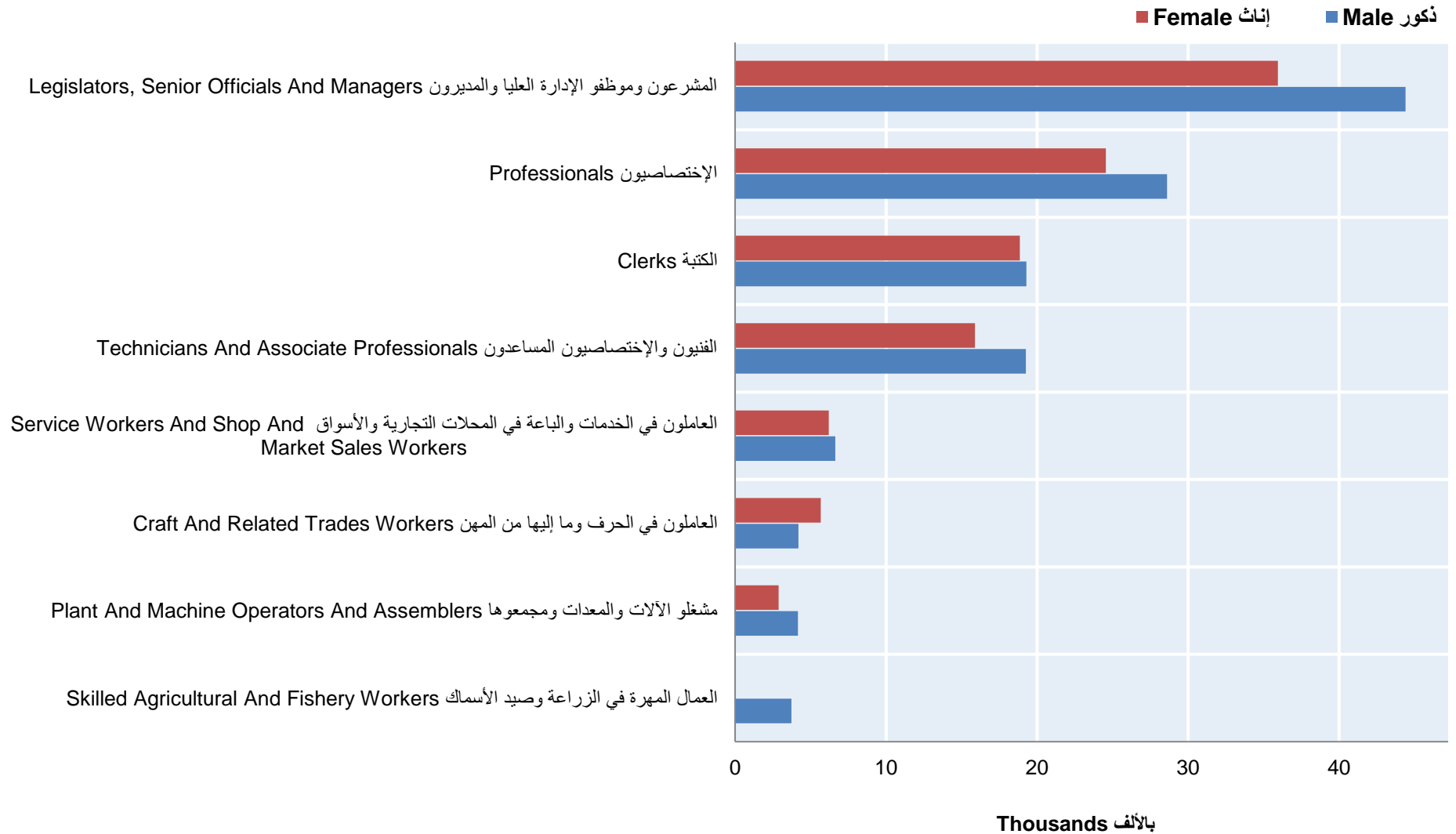
جدول رقم (22)

Occupation	المجموع Total		إناث Females		ذكور Males		المهنة
	متوسط الأجر الشهري Monthly Average Wage	المشتغلون بأجر Paid employment Workers	متوسط الأجر الشهري Monthly Average Wage	المشتغلون بأجر Paid employment Workers	متوسط الأجر الشهري Monthly Average Wage	المشتغلون بأجر Paid employment Workers	
Legislators, Senior Officials And Managers	42,687	54,493	35,954	7,589	44,407	46,904	المشروعون وموظفو الإدارة العليا والمديرون
Professionals	26,993	304,439	24,556	101,233	28,612	203,206	الاختصاصيون
Technicians And Associate Professionals	18,540	199,537	15,895	35,586	19,260	163,951	الفنيون والاختصاصيون المساعدون
Clerks	19,156	186,610	18,858	49,188	19,293	137,422	الكتابة
Service Workers And Shop And Market Sales Workers	6,490	211,315	6,208	61,051	6,643	150,264	العاملون في الخدمات والباعة في المحلات التجارية والأسواق
Skilled Agricultural And Fishery Workers	3,736	31,325	0	0	3,736	31,325	العمال المهرة في الزراعة وصيد الأسماك
Craft And Related Trades Workers	4,199	547,169	5,671	324	4,198	546,845	العاملون في الحرف وما إليها من المهن
Plant And Machine Operators And Assemblers	4,150	284,172	2,885	494	4,156	283,678	مشغلو الآلات والمعدات ومجموعها
Elementary Occupations	3,244	303,190	3,082	96,735	3,490	206,455	المهن العادية
<b>Total</b>	<b>11,963</b>	<b>2,122,250</b>	<b>12,237</b>	<b>352,200</b>	<b>11,863</b>	<b>1,770,050</b>	<b>المجموع</b>

Workers in paid employment are those with status in employment = employee.

المشتغلون بأجر هم الذين تكون حالتهم العملية = يعمل بأجر

متوسط الأجر الشهري (بالريال القطري) للمشتغلين بأجر (15 سنة فأكثر) حسب النوع والمهنة (بالألف)  
**MONTHLY AVERAGE WAGE (Q.R) FOR PAID EMPLOYMENT WORKERS (15 YEARS & ABOVE) BY  
 GENDER & OCCUPATION (THOUSANDS)**  
 2022





المشتغلون بأجر (15 سنة فأكثر) ومتوسط الأجر الشهري (بالريال القطري) حسب النوع والنشاط الاقتصادي  
WORKERS IN PAID EMPLOYMENT (15 YEARS & ABOVE) AND MONTHLY AVERAGE WAGE (Q.R.),  
BY GENDER & ECONOMIC ACTIVITY

2022

Table No. (23)

جدول رقم (23)

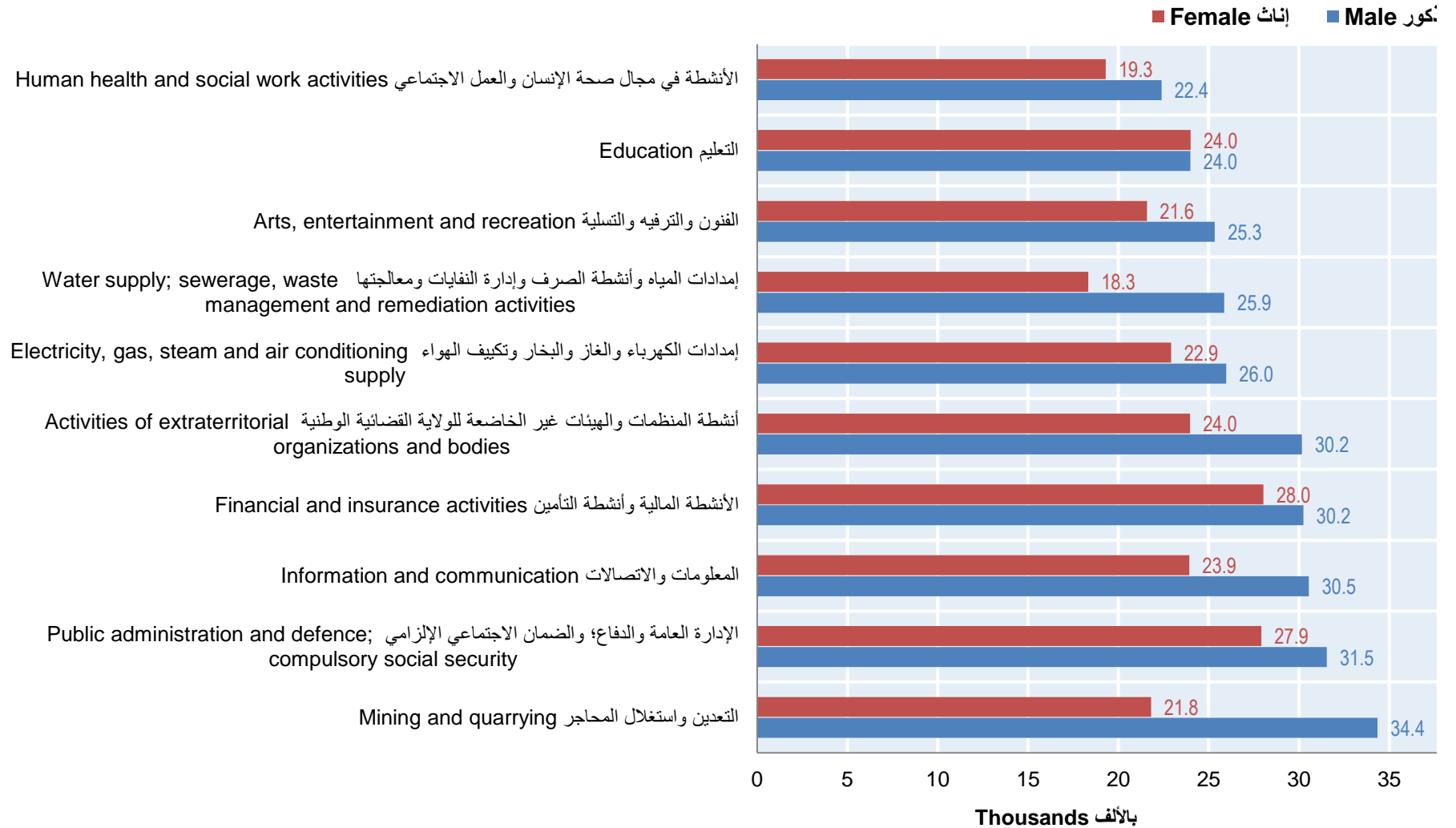
Economic Activity	Total المجموع		Females إناث		Males ذكور		النشاط الاقتصادي
	متوسط الأجر الشهري Monthly Average Wage	المشتغلون بأجر Paid employment Workers	متوسط الأجر الشهري Monthly Average Wage	المشتغلون بأجر Paid employment Workers	متوسط الأجر الشهري Monthly Average Wage	المشتغلون بأجر Paid employment Workers	
Agriculture, forestry and fishing	4,336	36,834	0	0	4,336	36,834	الزراعة والحراجة وصيد الأسماك
Mining and quarrying	31,832	34,155	21,819	4,210	34,356	29,945	التعدين واستغلال المحاجر
Manufacturing	9,875	107,377	16,562	2,254	9,674	105,123	الصناعة التحويلية
Electricity, gas, steam and air conditioning supply	24,970	14,534	22,914	2,718	25,976	11,816	إمدادات الكهرباء والغاز والبخار وتكييف الهواء
Water supply; sewerage, waste management and remediation activities	24,965	4,546	18,331	313	25,864	4,233	إمدادات المياه وأنشطة الصرف وإدارة النفايات ومعالجتها
Construction	5,916	667,843	14,304	7,052	5,800	660,791	البناء
Wholesale and retail trade; repair of motor vehicles and motorcycles	8,287	245,935	9,860	25,711	8,046	220,224	تجارة الجملة والتجزئة؛ إصلاح المركبات ذات المحركات والدراجات النارية
Transportation and storage	12,027	141,861	18,576	15,540	11,034	126,321	النقل والتخزين
Accommodation and food service activities	6,977	89,674	7,372	22,728	6,797	66,946	أنشطة خدمات الإقامة والطعام
Information and communication	28,690	24,516	23,930	5,253	30,545	19,263	المعلومات والاتصالات
Financial and insurance activities	29,429	26,007	28,036	7,090	30,241	18,917	الأنشطة المالية وأنشطة التأمين
Real estate activities	15,875	20,376	22,167	2,024	14,498	18,352	الأنشطة العقارية
Professional, scientific and technical activities	16,033	32,442	14,651	5,912	16,353	26,530	الأنشطة المهنية والعلمية والتقنية
Administrative and support service activities	5,721	190,387	9,699	29,436	4,923	160,951	أنشطة الخدمات الإدارية وخدمات الدعم
Public administration and defence; compulsory social security	30,622	112,271	27,916	23,516	31,540	88,755	الإدارة العامة والدفاع؛ والضمان الاجتماعي الإلزامي
Education	23,995	73,808	23,999	41,761	23,987	32,047	التعليم
Human health and social work activities	20,862	97,420	19,296	44,892	22,390	52,528	الأنشطة في مجال صحة الإنسان والعمل الاجتماعي
Arts, entertainment and recreation	24,113	12,829	21,579	3,402	25,338	9,427	الفنون والترفيه والتسليّة
Other service activities	10,309	13,616	7,292	4,213	11,934	9,403	أنشطة الخدمات الأخرى
Activities of households as employers; undifferentiated goods- and services-producing activities of households for own use	3,064	168,626	3,055	101,876	3,079	66,750	أنشطة الأسر المعيشية التي تستخدم أفراداً؛ وأنشطة الأسر المعيشية في إنتاج سلع وخدمات غير مميزة لاستعمالها الخاص
Activities of extraterritorial organizations and bodies	28,178	7,193	23,964	2,299	30,161	4,894	أنشطة المنظمات والهيئات غير الخاضعة للولاية القضائية الوطنية
<b>Total</b>	<b>11,963</b>	<b>2,122,250</b>	<b>12,237</b>	<b>352,200</b>	<b>11,863</b>	<b>1,770,050</b>	<b>المجموع</b>

Workers in paid employment are those with status in employment = employee.

المشتغلون بأجر هم الذين تكون حالتهم العملية = يعمل بأجر

متوسط الأجر الشهري (بالريال القطري) للمشتغلين بأجر (15 سنة فأكثر) حسب النوع والنشاط الإقتصادي (بالألف)-أعلى عشرة

MONTHLY AVERAGE WAGE (Q.R) FOR PAID EMPLOYMENT WORKERS (15 YEARS & ABOVE) BY GENDER & ECONOMIC ACTIVITY(THOUSANDS) -Top10 2022



شكل رقم (13) Graph No. (13)

**السكان النشيطون اقتصادياً (15 سنة فأكثر) حسب المهنة والنشاط الاقتصادي**  
**ECONOMICALLY ACTIVE POPULATION (15 YEARS & ABOVE) BY OCCUPATION & ECONOMIC ACTIVITY**  
**2022**

Table No. (24)

جدول رقم (24)

Occupation  Economic Activity	المجموع Total	المهن العادية Elementary Occupations	مشغلو الآلات والمعدات ومجموعها Plant And Machine Operators And Assemblers	العاملون في الحرف وما اليها من المهن Craft And Related Trades Workers	العمال المهرة في الزراعة وصيد الأسماك Agricultural And Fishery Workers	العاملون في الخدمات والباعة في المحلات التجارية والأسواق Service Workers And Shop And Market Sales Workers	الكتبة Clerks	الفنيون والاختصاصيون المساعدون Technicians And Associate Professionals	الاختصاصيون Professionals	المشروع وموظفو الإدارة العليا والمديرون Legislators, Senior Officials And Managers	المهنة
											النشاط الاقتصادي
Agriculture, forestry and fishing	36,956	590	2,729	1,850	29,913	314	514	314	275	457	الزراعة والحراثة وصيد الأسماك
Mining and quarrying	34,155	388	4,194	7,858	0	524	2,450	6,195	10,771	1,775	التعدين واستغلال المحاجر
Manufacturing	107,811	6,537	18,108	48,337	203	5,440	7,326	10,960	7,680	3,220	الصناعة التحويلية
Electricity, gas, steam and air conditioning supply	14,534	276	70	1,030	0	716	1,623	6,094	4,400	325	إمدادات الكهرباء والغاز والبخار وتكييف الهواء
Water supply; sewerage, waste management and remediation activities	4,546	266	1,822	1,012	0	0	590	369	315	172	إمدادات المياه وأنشطة الصرف وإدارة النفايات ومعالجتها
Construction	669,774	48,720	66,025	413,619	463	10,568	34,037	40,381	44,735	11,226	التشييد
Wholesale and retail trade; repair of motor vehicles and motorcycles	248,517	19,414	31,569	37,115	0	77,188	21,533	29,075	18,396	14,227	تجارة الجملة والتجزئة؛ إصلاح المركبات ذات المحركات والدراجات النارية
Transportation and storage	142,021	7,543	64,904	5,573	0	19,340	12,758	14,459	14,684	2,760	النقل والتخزين
Accommodation and food service activities	89,962	5,192	9,800	2,478	0	51,373	9,264	5,637	2,822	3,396	أنشطة خدمات الإقامة والطعام
Information and communication	24,532	848	625	902	0	397	2,542	6,672	11,323	1,223	المعلومات والاتصالات
Financial and insurance activities	26,101	1,009	743	248	0	292	6,692	5,525	8,795	2,797	الأنشطة المالية وأنشطة التأمين
Real estate activities	20,978	2,439	1,639	3,530	0	341	3,605	5,030	3,472	922	الأنشطة العقارية
Professional, scientific and technical activities	32,996	1,114	2,190	1,741	0	1,660	4,823	4,397	14,344	2,727	الأنشطة المهنية والعلمية والتقنية
Administrative and support service activities	190,775	104,667	13,913	15,622	215	8,492	14,444	19,448	11,201	2,773	أنشطة الخدمات الإدارية وخدمات الدعم
Public administration and defence; compulsory social security	112,403	3,085	1,295	4,761	0	5,728	42,399	16,769	33,296	5,070	الإدارة العامة والدفاع؛ والضمان الاجتماعي الإلزامي
Education	74,103	1,632	3,401	525	0	4,161	6,260	7,816	47,768	2,540	التعليم
Human health and social work activities	97,719	3,090	2,422	964	0	2,345	11,017	13,816	61,971	2,094	الأنشطة في مجال صحة الإنسان والعمل الاجتماعي
Arts, entertainment and recreation	12,994	1,116	609	143	531	923	2,469	3,445	3,015	743	الفنون والترفيه والتسلية
Other service activities	13,660	2,541	495	224	0	5,176	584	2,777	1,707	156	أنشطة الخدمات الأخرى
Activities of households as employers; undifferentiated goods- and services-producing activities of households for own use	168,626	92,821	56,888	43	0	16,866	139	915	954	0	أنشطة الأسر المعيشية التي تستخدم أفراداً؛ وأنشطة الأسر المعيشية في إنتاج سلع وخدمات غير مميزة لاستعمالها الخاص
Activities of extraterritorial organizations and bodies	7,193	0	731	0	0	28	2,191	864	2,982	397	أنشطة المنظمات والهياكل غير الخاضعة للولاية القضائية الوطنية
<b>Total</b>	<b>2,130,356</b>	<b>303,288</b>	<b>284,172</b>	<b>547,575</b>	<b>31,325</b>	<b>211,872</b>	<b>187,260</b>	<b>200,958</b>	<b>304,906</b>	<b>59,000</b>	<b>المجموع</b>

Not including persons seeking work for the first time

لا يشمل المتعطلين الذين لم يسبق لهم العمل

**الذكور النشيطون اقتصادياً (15 سنة فأكثر) حسب المهنة والنشاط الاقتصادي**  
**ECONOMICALLY ACTIVE MALES (15YEARS & ABOVE) BY OCCUPATION & ECONOMIC ACTIVITY**  
**2022**

Table No. (25)

جدول رقم (25)

Occupation Economic Activity	المجموع Total	المهن العادية Elementary Occupations	مشغلو الآلات والمعدات ومجموعها Plant And Machine Operators And Assemblers	العمالون في الحرف وما اليها من المهن Craft And Related Trades Workers	العمال المهرة في الزراعة وصيد الأسماك Skilled Agricultural And Fishery Workers	العمالون في الخدمات والباعة في المحلات التجارية والأسواق Service Workers And Shop And Market Sales Workers	الكتبة Clerks	الفنيون والاختصاصيون المساعدون Technicians And Associate Professionals	الاختصاصيون Professionals	المشروعون وموظفو الإدارة العليا والمديرون Legislators, Senior Officials And Managers	المهنة النشاط الاقتصادي
Agriculture, forestry and fishing	36,956	590	2,729	1,850	29,913	314	514	314	275	457	الزراعة والحراثة وصيد الأسماك
Mining and quarrying	29,945	388	4,194	7,858	0	524	1,620	5,144	8,669	1,548	التعدين واستغلال المحاجر
Manufacturing	105,557	6,537	18,108	48,267	203	4,775	6,942	10,847	6,823	3,055	الصناعة التحويلية
Electricity, gas, steam and air conditioning supply	11,816	276	70	1,030	0	716	562	5,688	3,255	219	إمدادات الكهرباء والغاز والبخار وتكييف الهواء
Water supply; sewerage, waste management and remediation activities	4,233	266	1,822	1,012	0	0	324	369	268	172	إمدادات المياه وأنشطة الصرف وإدارة النفايات ومعالجتها
Construction	662,652	48,645	66,025	413,619	463	9,433	32,568	38,549	42,270	11,080	التشييد
Wholesale and retail trade; repair of motor vehicles and motorcycles	222,744	19,414	31,569	37,115	0	58,064	17,704	28,343	16,785	13,750	تجارة الجملة والتجزئة؛ إصلاح المركبات ذات المحركات والدراجات النارية
Transportation and storage	126,481	7,066	64,848	5,573	0	12,556	8,504	13,096	12,546	2,292	النقل والتخزين
Accommodation and food service activities	67,171	3,910	9,800	2,422	0	36,725	4,809	4,718	2,313	2,474	أنشطة خدمات الإقامة والطعام
Information and communication	19,279	343	625	902	0	327	1,658	5,619	8,715	1,090	المعلومات والاتصالات
Financial and insurance activities	18,995	939	743	248	0	292	4,612	4,321	5,622	2,218	الأنشطة المالية وأنشطة التأمين
Real estate activities	18,954	2,369	1,639	3,530	0	196	2,892	4,672	2,898	758	الأنشطة العقارية
Professional, scientific and technical activities	26,837	1,114	2,190	1,711	0	1,632	3,509	3,765	10,673	2,243	الأنشطة المهنية والعلمية والتقنية
Administrative and support service activities	161,223	100,191	13,913	15,594	215	8,422	6,279	8,840	5,742	2,027	أنشطة الخدمات الإدارية وخدمات الدعم
Public administration and defence; compulsory social security	88,887	3,085	1,295	4,761	0	5,067	33,603	13,996	22,950	4,130	الإدارة العامة والدفاع؛ والضمان الاجتماعي الإلزامي
Education	32,326	1,520	3,401	497	0	1,445	2,391	4,254	17,628	1,190	التعليم
Human health and social work activities	52,796	2,591	2,422	964	0	1,838	6,233	6,532	30,818	1,398	الأنشطة في مجال صحة الإنسان والعمل الاجتماعي
Arts, entertainment and recreation	9,517	1,041	609	31	531	895	1,016	2,789	2,011	594	الفنون والترفيه والتسليّة
Other service activities	9,431	2,541	495	224	0	1,227	554	2,702	1,618	70	أنشطة الخدمات الأخرى
Activities of households as employers; undifferentiated goods- and services-producing activities of households for own use	66,750	3,727	56,450	43	0	6,283	139	32	76	0	أنشطة الأسر المعيشية التي تستخدم أفراداً؛ وأنشطة الأسر المعيشية في إنتاج سلع وخدمات غير مميزة لاستعمالها الخاص
Activities of extraterritorial organizations and bodies	4,894	0	731	0	0	28	1,592	670	1,686	187	أنشطة المنظمات والهيات غير الخاضعة للولاية القضائية الوطنية
<b>Total</b>	<b>1,777,444</b>	<b>206,553</b>	<b>283,678</b>	<b>547,251</b>	<b>31,325</b>	<b>150,759</b>	<b>138,025</b>	<b>165,260</b>	<b>203,641</b>	<b>50,952</b>	<b>المجموع</b>

Not including persons seeking work for the first time

لا يشمل المتطلين الذين لم يسبق لهم العمل

الإناث النشيطات اقتصادياً (15 سنة فأكثر) حسب المهنة والنشاط الاقتصادي  
ECONOMICALLY ACTIVE FEMALES (15 YEARS & ABOVE) BY OCCUPATION & ECONOMIC ACTIVITY

2022

Table No. (26)

جدول رقم (26)

Occupation	المجموع Total	المهن العادية Elementary Occupations	مشغلو الآلات والمعدات ومجموعها Plant And Machine Operators And Assemblers	العمالون في الحرف وما إليها من المهن Craft And Related Trades Workers	العمال المهرة في الزراعة وصيد الأسماك Skilled Agricultural And Fishery Workers	العمالون في الخدمات والباعة في المحلات التجارية والأسواق Service Workers And Shop And Market Sales Workers	الكتبة Clerks	الفنيون والاختصاصيون المساعدون Service Technicians And Associate Professionals	الاختصاصيون Professionals	المشروعون وموظفو الإدارة العليا والمدبرون Legislators, Senior Officials And Managers	المهنة	النشاط الاقتصادي
Mining and quarrying	4,210	0	0	0	0	0	830	1,051	2,102	227	التعدين واستغلال المحاجر	
Manufacturing	2,254	0	0	70	0	665	384	113	857	165	الصناعة التحويلية	
Electricity, gas, steam and air conditioning supply	2,718	0	0	0	0	0	1,061	406	1,145	106	إمدادات الكهرباء والغاز والبخار وتكييف الهواء	
Water supply; sewerage, waste management and remediation activities	313	0	0	0	0	0	266	0	47	0	إمدادات المياه وأنشطة الصرف وإدارة النفايات ومعالجتها	
Construction	7,122	75	0	0	0	1,135	1,469	1,832	2,465	146	التشييد	
Wholesale and retail trade; repair of motor vehicles and motorcycles	25,773	0	0	0	0	19,124	3,829	732	1,611	477	تجارة الجملة والتجزئة؛ إصلاح المركبات ذات المحركات والدراجات النارية	
Transportation and storage	15,540	477	56	0	0	6,784	4,254	1,363	2,138	468	النقل والتخزين	
Accommodation and food service activities	22,791	1,282	0	56	0	14,648	4,455	919	509	922	أنشطة خدمات الإقامة والطعام	
Information and communication	5,253	505	0	0	0	70	884	1,053	2,608	133	المعلومات والاتصالات	
Financial and insurance activities	7,106	70	0	0	0	0	2,080	1,204	3,173	579	الأنشطة المالية وأنشطة التأمين	
Real estate activities	2,024	70	0	0	0	145	713	358	574	164	الأنشطة العقارية	
Professional, scientific and technical activities	6,159	0	0	30	0	28	1,314	632	3,671	484	الأنشطة المهنية والعلمية والتقنية	
Administrative and support service activities	29,552	4,476	0	28	0	70	8,165	10,608	5,459	746	أنشطة الخدمات الإدارية وخدمات الدعم	
Public administration and defence; compulsory social security	23,516	0	0	0	0	661	8,796	2,773	10,346	940	الإدارة العامة والدفاع؛ والضمان الاجتماعي الإلزامي	
Education	41,777	112	0	28	0	2,716	3,869	3,562	30,140	1,350	التعليم	
Human health and social work activities	44,923	499	0	0	0	507	4,784	7,284	31,153	696	الأنشطة في مجال صحة الإنسان والعمل الاجتماعي	
Arts, entertainment and recreation	3,477	75	0	112	0	28	1,453	656	1,004	149	الفنون والترفيه والتسلية	
Other service activities	4,229	0	0	0	0	3,949	30	75	89	86	أنشطة الخدمات الأخرى	
Activities of households as employers; undifferentiated goods- and services-producing activities of households for own use	101,876	89,094	438	0	0	10,583	0	883	878	0	أنشطة الأسر المعيشية التي تستخدم أفراداً؛ وأنشطة الأسر المعيشية في إنتاج سلع وخدمات غير مميزة لاستعمالها الخاص	
Activities of extraterritorial organizations and bodies	2,299	0	0	0	0	0	599	194	1,296	210	أنشطة المنظمات والهيئات غير الخاضعة للولاية القضائية الوطنية	
Total	352,912	96,735	494	324	0	61,113	49,235	35,698	101,265	8,048	المجموع	

Not including persons seeking work for the first time

لا يشمل المتطلعات اللاتي لم يسبق لهن العمل

**السكان النشيطون اقتصادياً (15 سنة فأكثر) حسب القطاع والمهنة**  
**ECONOMICALLY ACTIVE POPULATION (15 YEARS & ABOVE) BY SECTOR & OCCUPATION**  
**2022**

Table No. (27)

جدول رقم (27)

Sector Occupation	المجموع Total	منزلي Domestic	غير ربحي Non profit	دبلوماسي / دولي / اقليمي Diplomatic/In ternational/R egional	خاص Private	مختلط Mixed	مؤسسة / شركة حكومية Government Company / Corporation	إدارة حكومية Government Department	القطاع المهنة
Legislators, Senior Officials And Managers	59,000	0	140	397	45,342	3,402	2,791	6,928	المشروعون وموظفو الإدارة العليا والمدبرون
Professionals	304,906	954	945	2,982	182,734	13,771	35,831	67,689	الاختصاصيون
Technicians And Associate Professionals	200,958	915	406	864	158,178	6,212	11,447	22,936	الفنيون والاختصاصيون المساعدون
Clerks	187,260	139	772	2,191	119,286	6,503	10,938	47,431	الكتابة
Service Workers And Shop And Market Sales Workers	211,872	16,866	70	28	184,408	609	3,078	6,813	العاملون في الخدمات والباعة في المحلات التجارية والأسواق
Skilled Agricultural And Fishery Workers	31,325	0	0	0	31,295	0	0	30	العمال المهرة في الزراعة وصيد الأسماك
Craft And Related Trades Workers	547,575	43	0	0	535,632	3,144	3,888	4,868	العاملون في الحرف وما إليها من المهن
Plant And Machine Operators And Assemblers	284,172	56,888	30	731	214,938	2,726	6,667	2,192	مشغلو الآلات والمعدات ومجموعها
Elementary Occupations	303,288	92,821	0	0	203,400	329	2,840	3,898	المهن العادية
<b>Total</b>	<b>2,130,356</b>	<b>168,626</b>	<b>2,363</b>	<b>7,193</b>	<b>1,675,213</b>	<b>36,696</b>	<b>77,480</b>	<b>162,785</b>	المجموع

Not including persons seeking work for the first time

لا يشمل المتعطلين الذين لم يسبق لهم العمل

**الذكور النشيطون اقتصادياً (15 سنة فأكثر) حسب القطاع والمهنة**  
**ECONOMICALLY ACTIVE MALES (15 YEARS & ABOVE) BY SECTOR & OCCUPATION**  
**2022**

Table No. (28)

جدول رقم (28)

Sector Occupation	المجموع Total	منزلي Domestic	غير ربحي Non profit	دبلوماسي / دولي / اقليمي Diplomatic/In ternational/R egional	خاص Private	مختلط Mixed	مؤسسة / شركة حكومية Government Company / Corporation	إدارة حكومية Government Department	القطاع المهنة
Legislators, Senior Officials And Managers	50,952	0	108	187	40,677	2,715	2,115	5,150	المشروع وموظفو الإدارة العليا والمدبرون
Professionals	203,641	76	545	1,686	131,749	11,101	21,637	36,847	الاختصاصيون
Technicians And Associate Professionals	165,260	32	320	670	133,125	4,845	7,900	18,368	الفنيون والاختصاصيون المساعدون
Clerks	138,025	139	727	1,592	90,904	3,511	5,996	35,156	الكتابة
Service Workers And Shop And Market Sales Workers	150,759	6,283	0	28	135,866	464	2,642	5,476	العاملون في الخدمات والباعة في المحلات التجارية والأسواق
Skilled Agricultural And Fishery Workers	31,325	0	0	0	31,295	0	0	30	العمال المهرة في الزراعة وصيد الأسماك
Craft And Related Trades Workers	547,251	43	0	0	535,308	3,144	3,888	4,868	العاملون في الحرف وما إليها من المهن
Plant And Machine Operators And Assemblers	283,678	56,450	30	731	214,882	2,726	6,667	2,192	مشغلو الآلات والمعدات ومجموعها
Elementary Occupations	206,553	3,727	0	0	196,617	329	2,301	3,579	المهن العادية
<b>Total</b>	<b>1,777,444</b>	<b>66,750</b>	<b>1,730</b>	<b>4,894</b>	<b>1,510,423</b>	<b>28,835</b>	<b>53,146</b>	<b>111,666</b>	المجموع

Not including persons seeking work for the first time

لا يشمل المتعطلين الذين لم يسبق لهم العمل

**الإناث النشيطات اقتصادياً (15 سنة فأكثر) حسب القطاع والمهنة**  
**ECONOMICALLY ACTIVE FEMALES (15 YEARS & ABOVE) BY SECTOR & OCCUPATION**  
**2022**

Table No. (29)

جدول رقم (29)

Sector Occupation	المجموع Total	منزلي Domestic	غير ربحي Non profit	دبلوماسي / دولي / اقليمي Diplomatic/In ternational/R egional	خاص Private	مختلط Mixed	مؤسسة / شركة حكومية Government Company / Corporation	إدارة حكومية Government Department	القطاع المهنة
Legislators, Senior Officials And Managers	8,048	0	32	210	4,665	687	676	1,778	المشروعون وموظفو الإدارة العليا والمديرون
Professionals	101,265	878	400	1,296	50,985	2,670	14,194	30,842	الاختصاصيون
Technicians And Associate Professionals	35,698	883	86	194	25,053	1,367	3,547	4,568	الفنيون والاختصاصيون المساعدون
Clerks	49,235	0	45	599	28,382	2,992	4,942	12,275	الكتابة
Service Workers And Shop And Market Sales Workers	61,113	10,583	70	0	48,542	145	436	1,337	العاملون في الخدمات والباعة في المحلات التجارية والأسواق
Craft And Related Trades Workers	324	0	0	0	324	0	0	0	العاملون في الحرف وما إليها من المهن
Plant And Machine Operators And Assemblers	494	438	0	0	56	0	0	0	مشغلو الآلات والمعدات ومجموعها
Elementary Occupations	96,735	89,094	0	0	6,783	0	539	319	المهن العادية
<b>Total</b>	<b>352,912</b>	<b>101,876</b>	<b>633</b>	<b>2,299</b>	<b>164,790</b>	<b>7,861</b>	<b>24,334</b>	<b>51,119</b>	المجموع

Not including persons seeking work for the first time

لا يشمل المتعطلات اللاتي لم يسبق لهن العمل



المتطلون (15 سنة فأكثر) حسب الجنسية والنوع والحالة التعليمية

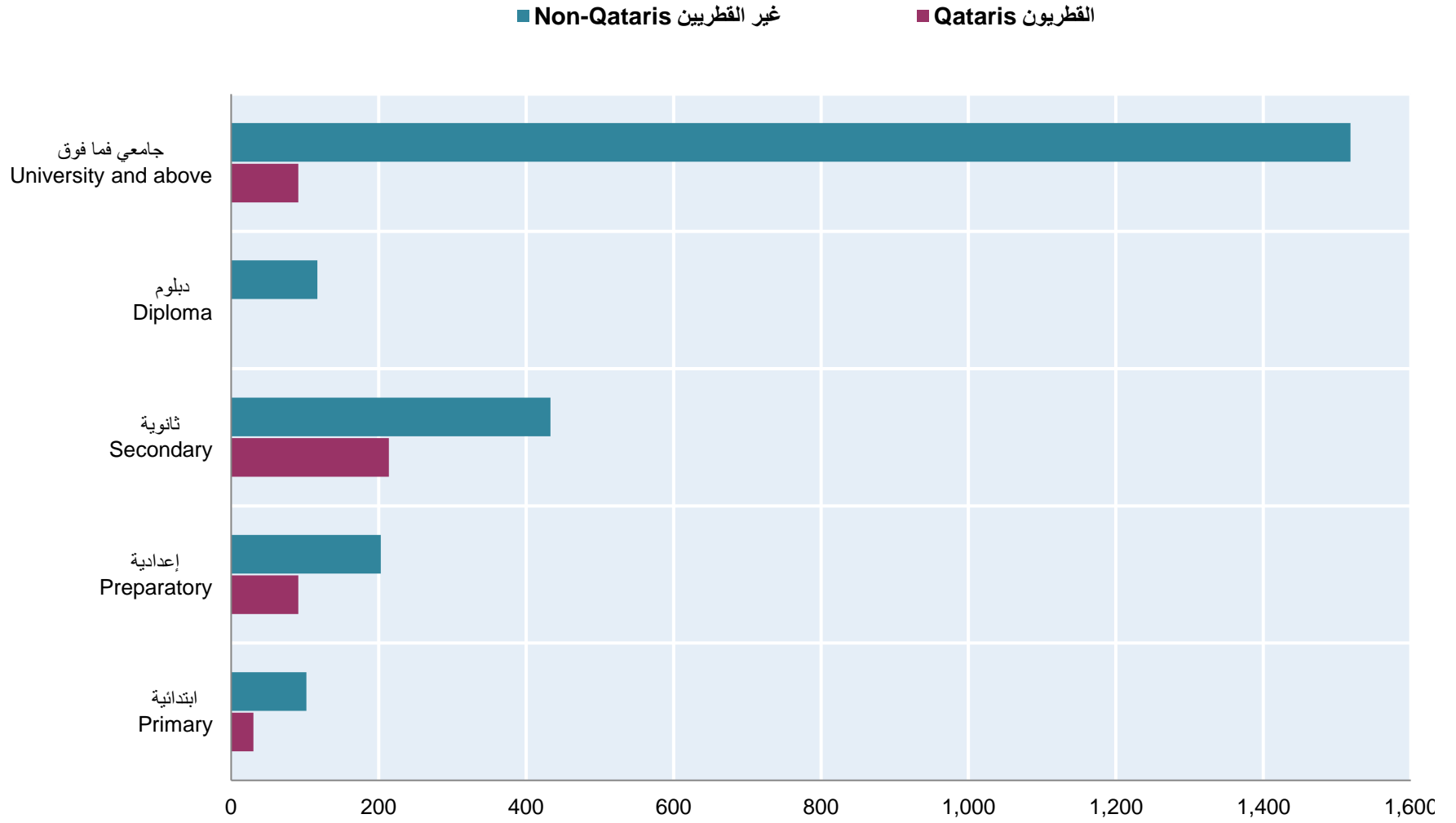
UNEMPLOYED (15 YEARS & ABOVE) BY NATIONALITY, GENDER & EDUCATIONAL STATUS  
2022

Table No. (30)

جدول رقم (30)

Nationality & Gender Educational Status	المجموع Total			غير قطريين Non-Qatari			قطريون Qatari			الجنسية والنوع الحالة التعليمية
	المجموع Total	إناث Females	ذكور Males	المجموع Total	إناث Females	ذكور Males	المجموع Total	إناث Females	ذكور Males	
Primary	132	0	132	102	0	102	30	0	30	ابتدائية
Preparatory	294	132	162	203	86	117	91	46	45	إعدادية
Secondary	647	359	288	433	208	225	214	151	63	ثانوية
Diploma	117	32	85	117	32	85	0	0	0	دبلوم
University and above	1,609	879	730	1,518	788	730	91	91	0	جامعي فما فوق
<b>Total</b>	<b>2,799</b>	<b>1,402</b>	<b>1,397</b>	<b>2,373</b>	<b>1,114</b>	<b>1,259</b>	<b>426</b>	<b>288</b>	<b>138</b>	<b>المجموع</b>

المتعلمون (15 سنة فأكثر) حسب الجنسية والحالة التعليمية  
UNEMPLOYED (15 YEARS & ABOVE) BY NATIONALITY & EDUCATIONAL STATUS  
2022



شكل رقم (14) Graph No.

المتطلون (15 سنة فأكثر) حسب الجنسية والنوع والفئات العمرية

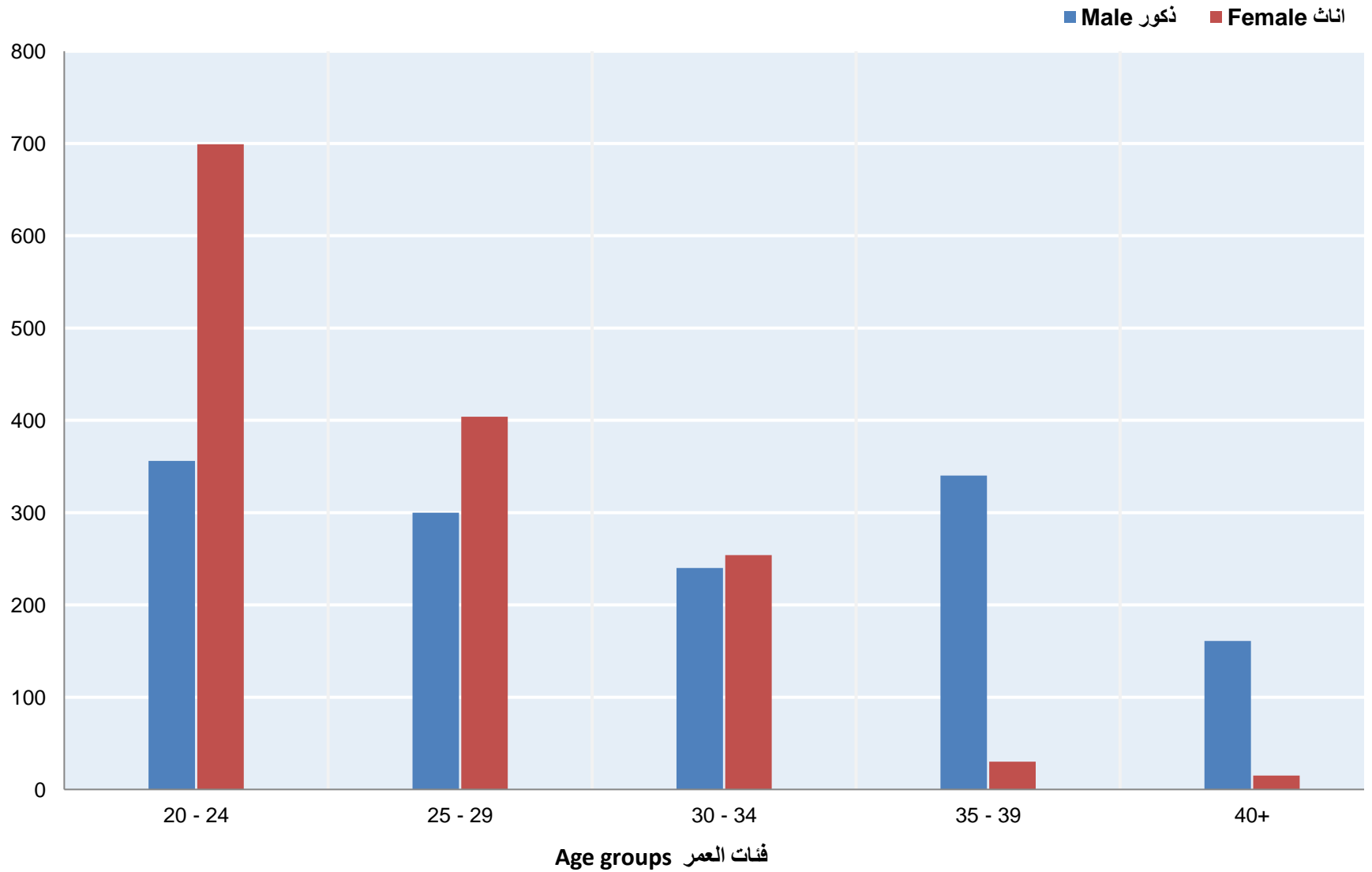
UNEMPLOYED (15 YEARS & ABOVE) BY NATIONALITY , GENDER & AGE GROUP  
2022

Table No. (31)

جدول رقم (31)

Nationality & Gender Age Group	المجموع Total			غير قطريين Non-Qatari			قطريون Qatari			الجنسية والنوع فئات العمر
	المجموع Total	إناث Females	ذكور Males	المجموع Total	إناث Females	ذكور Males	المجموع Total	إناث Females	ذكور Males	
15 - 19	0	0	0	0	0	0	0	0	0	15 - 19
20 - 24	1,055	699	356	887	592	295	168	107	61	20 - 24
25 - 29	704	404	300	644	344	300	60	60	0	25 - 29
30 - 34	494	254	240	373	163	210	121	91	30	30 - 34
35 - 39	370	30	340	293	0	293	77	30	47	35 - 39
40+	176	15	161	176	15	161	0	0	0	40+
Total	2,799	1,402	1,397	2,373	1,114	1,259	426	288	138	المجموع

المتعطلون ( 15 سنة فأكثر ) حسب النوع وفئات العمر  
UNEMPLOYED (15 YEARS & ABOVE) BY GENDER & AGE GROUPS  
2022



السكان غير النشيطين اقتصادياً (15 سنة فأكثر) حسب الجنسية والنوع والفئات العمرية

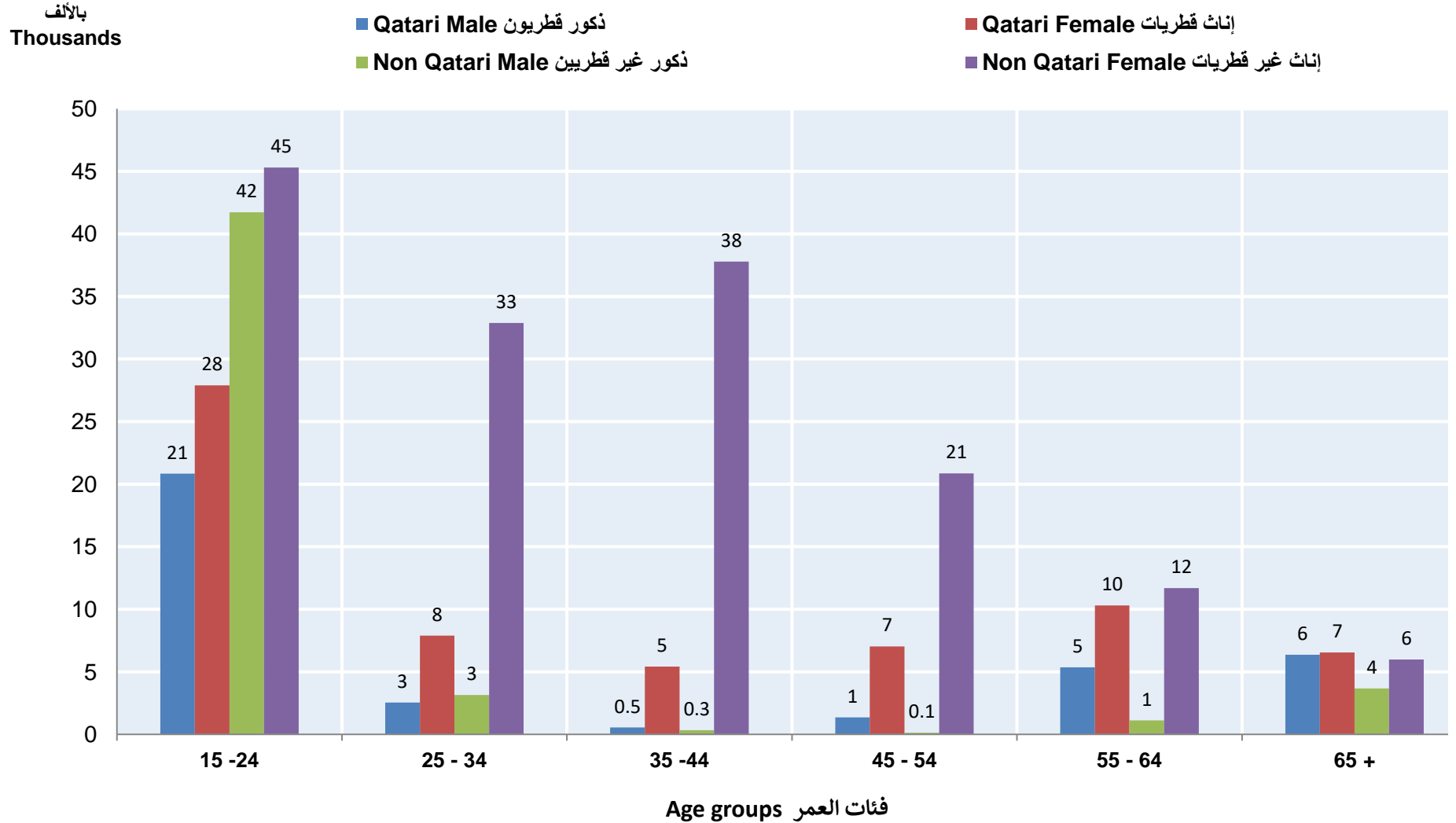
**ECONOMICALLY INACTIVE POPULATION (15 YEARS & ABOVE)  
BY NATIONALITY, GENDER & AGE GROUP  
2022**

Table No. (32)

جدول رقم (32)

Nationality & Gender Age Groups	المجموع Total			غير قطريين Non-Qatari			قطريون Qatari			الجنسية والنوع فئات العمر
	المجموع Total	إناث Females	ذكور Males	المجموع Total	إناث Females	ذكور Males	المجموع Total	إناث Females	ذكور Males	
15 - 19	83,346	40,402	42,944	54,775	25,570	29,205	28,571	14,832	13,739	15 - 19
20 - 24	52,398	32,798	19,600	32,241	19,730	12,511	20,157	13,068	7,089	20 - 24
25 - 29	22,112	18,099	4,013	15,605	13,710	1,895	6,507	4,389	2,118	25 - 29
30 - 34	24,347	22,662	1,685	20,421	19,167	1,254	3,926	3,495	431	30 - 34
35 - 39	19,643	19,175	468	16,157	16,062	95	3,486	3,113	373	35 - 39
40 - 44	24,435	24,030	405	21,958	21,724	234	2,477	2,306	171	40 - 44
45 - 49	15,567	14,991	576	12,505	12,457	48	3,062	2,534	528	45 - 49
50 - 54	13,803	12,894	909	8,477	8,402	75	5,326	4,492	834	50 - 54
55 - 59	13,376	11,521	1,855	7,492	7,390	102	5,884	4,131	1,753	55 - 59
60 - 64	15,079	10,461	4,618	5,298	4,291	1,007	9,781	6,170	3,611	60 - 64
65 +	22,553	12,527	10,026	9,652	5,983	3,669	12,901	6,544	6,357	65 +
<b>Total</b>	<b>306,659</b>	<b>219,560</b>	<b>87,099</b>	<b>204,581</b>	<b>154,486</b>	<b>50,095</b>	<b>102,078</b>	<b>65,074</b>	<b>37,004</b>	<b>المجموع</b>

السكان غير النشيطين اقتصادياً (15 سنة فأكثر) حسب الجنسية والنوع والفئات العمرية (بالألف)  
 ECONOMICALLY INACTIVE POPULATION (15 YEARS & ABOVE) BY NATIONALITY  
 GENDER & AGE GROUP (THOUSANDS)  
 2022



Graph No. (16) شكل رقم (16)